

舗装復旧構造標準断面図(路盤先行の場合)

参考資料

単位: cm

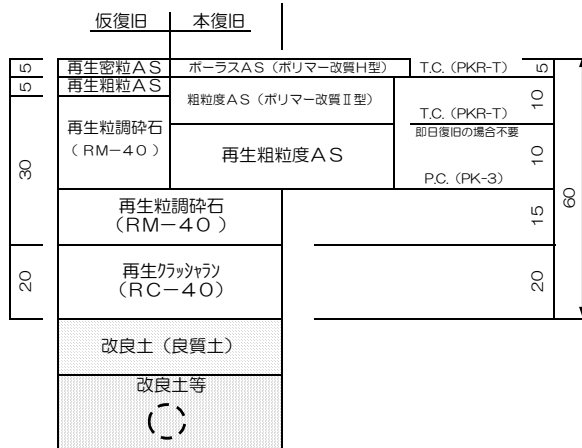
<令和4年12月1日>

現場条件により適用が困難な場合は、この限りではありません。適用については、当所と協議願います。

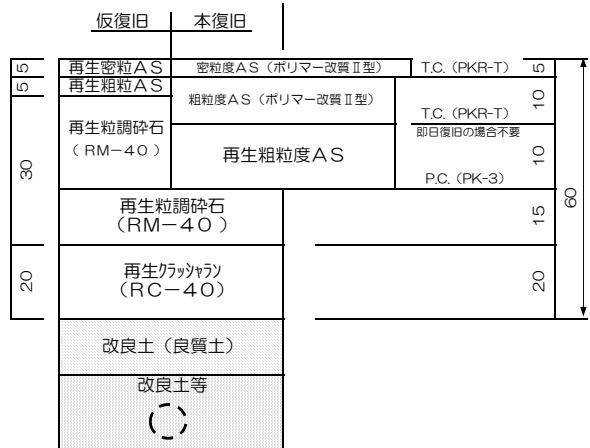
※しゅん功時には、路盤が確認できるようにすること。(仮復旧時の写真等)
 ※影響範囲については工区と協議すること。

※70型、60型で、交通量が多く、わだち掘れが懸念される場合は、表層(密粒度ポリマー改質Ⅱ型)、基層(粗粒度ポリマー改質Ⅱ型、厚10cm)を考慮する。

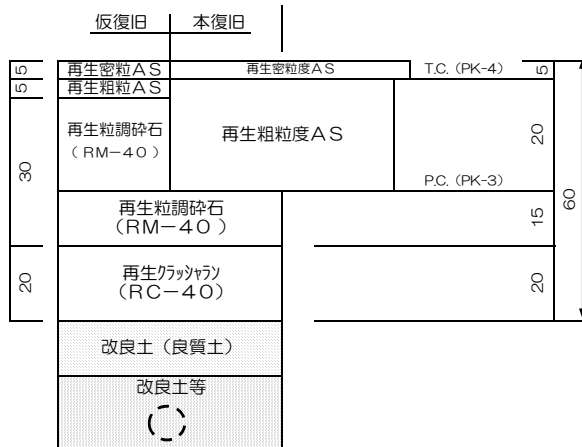
低騒音舗装60型



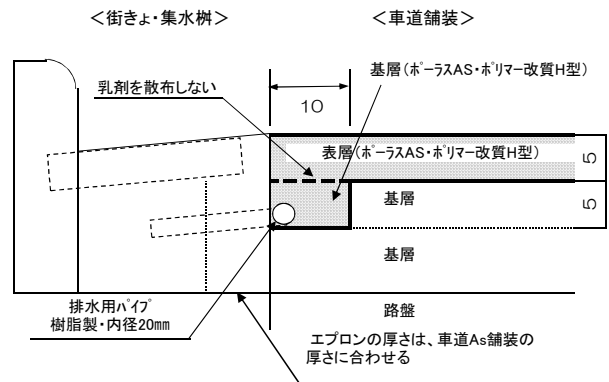
改質Ⅱ型舗装60型



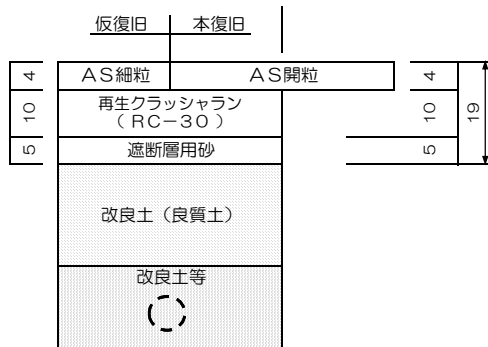
一般(密粒)舗装60型



低騒音・排水性舗装の排水対策



歩道アスコン(透水性)



歩道ILB(透水性)

