
















◎工事区間定点変化

	2007～2009	2009～2011	2012(地下化前)	2013(地下化後)	2014～2015	2016
代々木上原方						
東北沢駅部						
東北沢、下北沢						
下北沢駅部 (北側)						
下北沢駅部 (南側)						

◎工事区間定点変化

	2007～2009	2009～2011	2012(地下化前)	2013(地下化後)	2014～2015	2016
下北沢駅部 (新宿方)						
世田谷代田駅部 (新宿方)						
環七通り						
世田谷代田駅部 (小田原方)	