

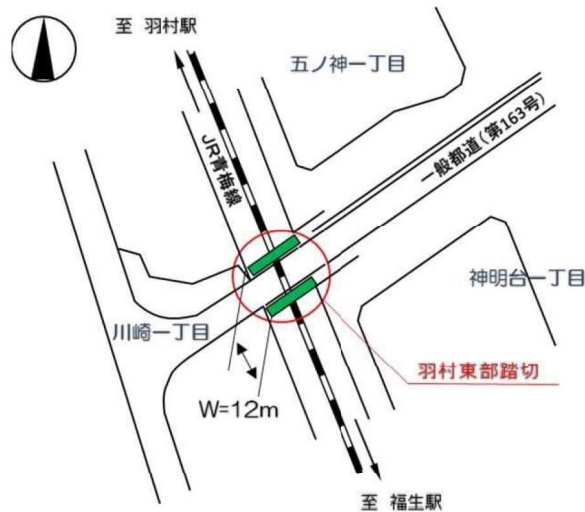
羽村東部踏切内に歩道が設置されました

羽村駅（JR青梅線）の東側（立川寄り）に位置する「羽村東部踏切」は、これまで踏切内に歩道がなく、歩行者や自転車が踏切を横断する際、車道にはみ出してしまふなど、安全性が確保されていませんでした。


これを解消するため、東京都ではJR東日本と調整を進め、令和元年度から踏切内に歩道を設置する工事を進めてまいりました。

この度、令和3年2月23日に歩道を交通開放いたしました。


案内図



— 改良前 —
標準断面図



— 改良後 —
計画標準断面図



事業概要	踏切道の拡幅（歩道新設：カラー舗装）
事業箇所	J R 青梅線 羽村東部踏切（羽村市川崎一丁目地内）
路線名	一般都道羽村瑞穂線（第163号）

問合せ先：東京都 西多摩建設事務所 工事第一課 安全施設担当 0428-22-2590